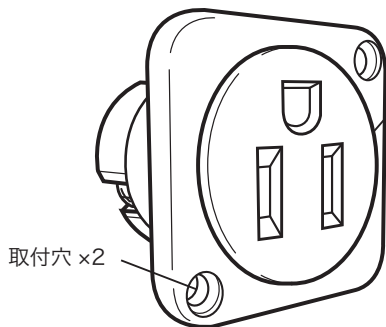


# 機器用アウトレット 15A 取扱説明書

## 7117G / 3117 / 7117GZ

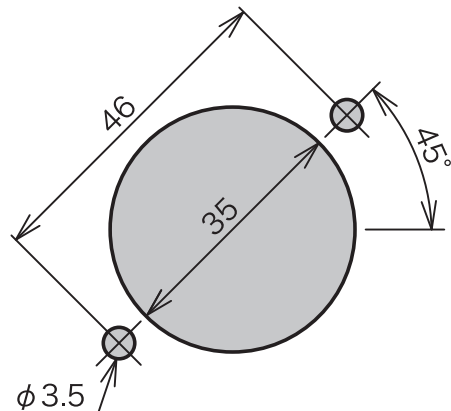
### ■構造



ガイドリブ (高さ 2mm)  
通常のパネルの表面側取り付けと裏面側からの取り付けが可能です。

※図は 7117G です。

### ■パネルカット寸法



※取付穴の加工はノックアウトパンチでも可能です。  
パンチサイズ薄鋼用：39  
パネル裏面側からの取り付けはφ35を推奨。

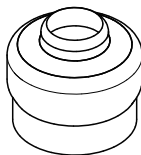
### ■別売品

・ ZSM3: M3 皿ねじセット



皿ねじ  
M3x12mm(10ヶ)

・ Z0259: 絶縁カバー



フランジナット  
M3(10ヶ)

**アメリカン電機株式会社**  
<https://www.americandenko.co.jp>

営業部 〒145-0073 東京都大田区北嶺町41-16  
TEL: 03-3720-9621・FAX: 03-3720-9694

